

1. データ保存期間の表示について。

	… センサー装着					
	… 電極測定のみ					
	… 未測定					

2017年9月						
日	月	火	水	木	金	土
					1	2
3	4	5	6	7	8	9
10	11	12	13	14	15	16
17	18	19	20	21	22	23
24	25	26	27	28	29	30

2017年10月						
日	月	火	水	木	金	土
1	2	3	4	5	6	7
8	9	10	11	12	13	14

リブレセンサー装着は、左カレンダーのようになります。

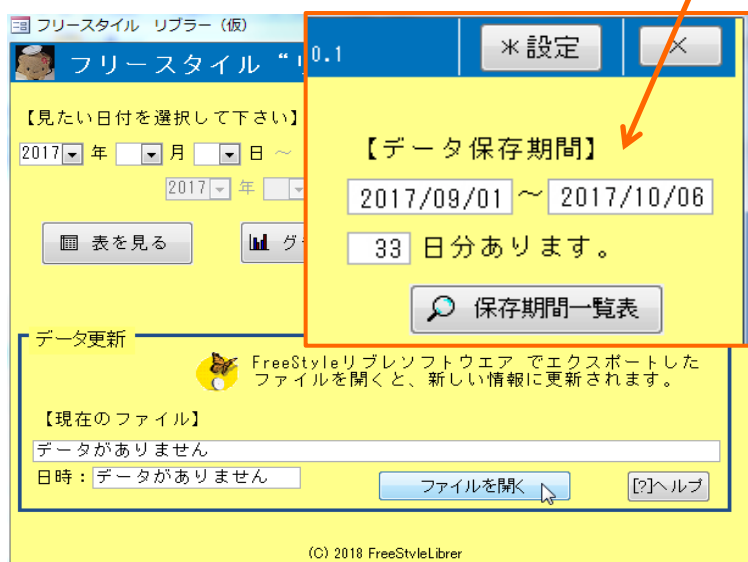
10月6日にデータを取り込んだ場合、

ソフトの現バージョンでは、センサーを着けていなかった期間の計算を入れていないため、データ保存期間は9月1日から10月6日になります。

しかし、電極測定のみ行った日がある場合、リーダーにデータが記録されているため、データ保存日数に計算されます。

9月1日から10月6日まで36日ありますが、ソフトでは33日のデータがあると表示されます。

9月16日、9月18日、9月19日は電極測定も行わなかったため、保存期間リストには表示されません。



保存期間 (日別データ件数)				
データ数が少ない日は、電極測定のみ行った日を示しています。				
日付	データ数	カーボ計	超速効計	時効計
2017/09/01	15	65		19.0
2017/09/02	125	160	25.0	11.0
2017/09/03	117	110	12.5	11.0
2017/09/04	115	180	26.0	
2017/09/05	5	200	0.0	10.0
2017/09/06	1	75	19.0	
2017/09/07	1			
2017/09/08	1			
2017/09/09	1			
2017/09/10	13			10.0
2017/09/11	106	55	6.5	

2. データの閲覧方法

①「保存期間一覧表」ボタンをクリック

②右側に「保存期間」リストが表示されます。

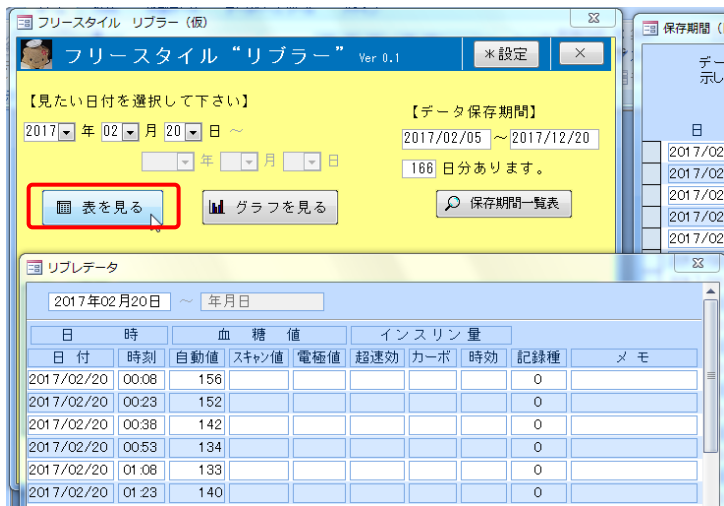
③スクロールできます。

④日付をクリックすると左画面にコピーされます。

日付	データ数	カーボ計	超速効計	時効計
2017/02/05	40			
2017/02/06	97			
2017/02/07	96			
2017/02/08	96			
2017/02/09	96			
2017/02/10	96			
2017/02/11	96			
2017/02/12	91			
2017/02/13	84			
2017/02/14	85			
2017/02/15	94			
2017/02/16	65			
2017/02/19	16			
2017/02/20	104			
2017/02/21	126	192	23.0	13.5
2017/02/22	135	231	26.5	13.0

【メモ】
日付は、プルダウンで入力することもできます。

ユーザーマニュアル【説明書・操作編】

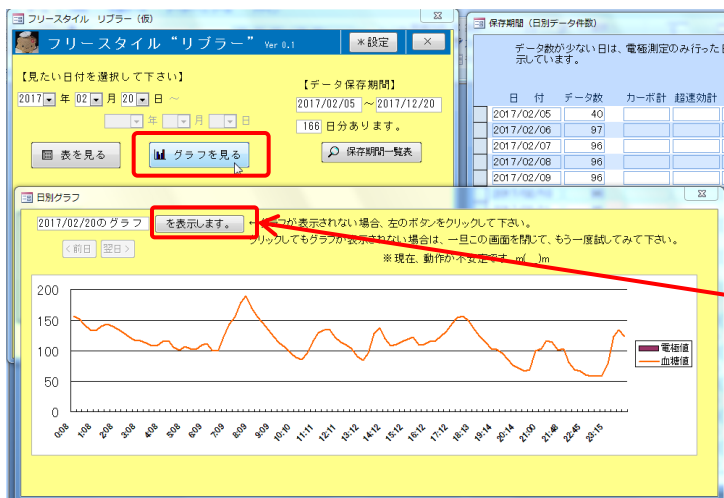
作成：2017/12/25
改定：なし

「表を見る」ボタンをクリックすると、その日の午前0時から23時59分までの詳細データが表示されます。

製品説明通り、ほぼ15分おきに血糖値が記録されています。

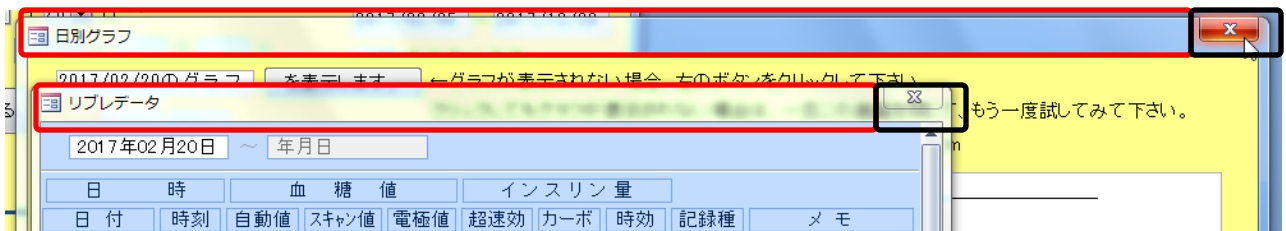
【メモ】

「スキャン値」はリーダーをセンサーにかざして読み取った時の値。「電極値」は血液センサーで測った時の値です。



「グラフを見る」ボタンをクリックすると、その日の1日グラフが表示されます。

画面内にも書いてありますが、現バージョンは動作が不安定な為、「を表示します」ボタンをクリックしないとグラフが表示されません。



【メモ】

それぞれのウィンドウは独立しているので、**「タイトルバー」**をドラックすれば、自由に画面移動ができます。

【メモ】

画面を消す時は、右上の「×」をクリックします。

◇その他の説明

現在のバージョンは「お試し版」という扱いで作っています。動作不具合等のチェックは、最小限しか行っておりません。今後、バージョンアップという形式で機能追加、不具合削除を行います。あらかじめ、ご了承下さい。

このソフトは Microsoft Access 2007 で製作しています。通常のソフトと異なり、データベースソフトの為、「データを保存する」（フロッピーマーク）機能がありません。データは操作を行うことに自動で保存されます。

このソフトは、「FreeStyleLibre ソフトウェア」からエクスポートしたデータを取り込んで（データのコピーをして）操作する為、エクスポートしたデータファイルを削除しない限り、リブレデータが消えることはありません。

「ファイルを開く」操作で、間違った（リブレデータでは無いファイル）を開いた場合、ソフトの内のデータは一時的に消去されますが、再度正しいリブレデータを開く操作を行う事で、データは元に戻ります。

リブリーダーには、90日分（1日スキャン及び、インスリン、カーボ入力が少なければ）90日以上のデータが保存されています。（それ以上使い続けると、古いものから自動削除されます）

3ヶ月毎に、「FreeStyleLibre ソフトウェア」で、ファイルをエクスポートしておけば、データを連続で保存する事ができます。（※データバックアップは定期的に行う事をおすすめします）

◇機能追加の要望、サポート等

ハンドルネーム“ぴこぱず”が作っています。ソフト屋では無いため、以下のSNSアイコンをご存知であれば、タイムライン上の投稿（できれば、このソフトの事が書かれた投稿）に、コメントして下さい。コメント公開に不安な方は、直接メッセージでもOKです。

※facebook LINE の場合、メッセージ受信が週単位で遅れる事があります。

